



### Was du für das digitale Girls' Day Tirol Abenteuer brauchst:

- ein Smartphone oder ein Tablet
- ca. 30 Minuten (das Spiel kann jederzeit unterbrochen und zu einem späteren Zeitpunkt weitergespielt werden)
- kostenlose Actionbound-App
- 2 Gläser
- 2 gleiche Münzen &
- Wasser

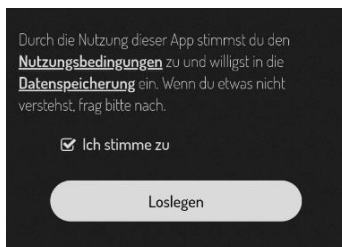


①



Lade die Actionbound-App im App Store oder Google Play kostenlos auf ein Smartphone oder Tablet herunter.

②



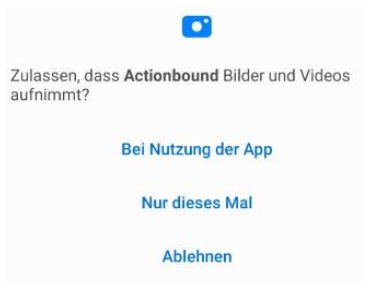
Stimme den Nutzungsbedingungen und der Datenspeicherung zu und lege los.

③



Gehe auf Code scannen.

④



Lasse zu, dass „Bei Nutzung der App“ Bilder aufgenommen werden können (diese werden nur im Zusammenhang mit dem Girls' Day Tirol verwendet).

⑤



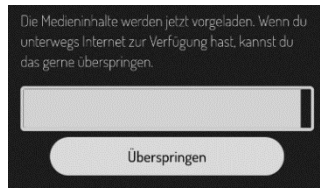
Scanne danach den folgenden QR-Code.

⑥



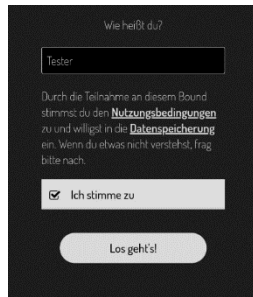
Starte das digitale Girls' Day Tirol Abenteuer.

⑦



Warte einige Sekunden, bis die Inhalte vorgeladen werden - überspringe diesen Schritt bitte nicht!

⑧



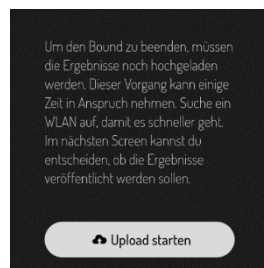
Gib deinen Namen ein und stimme den Nutzungsbedingungen und der Datenspeicherung zu. Klicke auf „Los geht's!“

⑨



Spiele das digitale Girls' Day Tirol Abenteuer und folge den dortigen Anweisungen.

⑩



Wenn du das digitale Girls' Day Tirol Abenteuer durchgespielt hast, starte den Upload deiner Ergebnisse.

⑪



Nachdem du fertig bist, sende dein Ergebnis ab!

Unser Tipp: wenn du ein Foto aufnimmst, lasse zu, dass die App auf deine Fotos zugreifen darf. Bei der Frage zum Geotagging kannst du auf „Abbrechen“ klicken. Wenn du das Foto gemacht hast, gehe auf „Fertig“.

**WIR WÜNSCHEN EUCH VIEL SPAß UND VIEL GLÜCK BEIM GEWINNSPIEL!**